

BRAMKA UCHYLNA BR1-UW SWING GATE BR1-UW

ZASTOSOWANIE

Bramki uchylne BR1-UW służą do kontroli i ograniczenia ruchu osobowego w miejscach strzeżonych. Przeznaczone są do zastosowań wewnętrznych.

Bramki BR1-UW montowane są w miejscach o małym natężeniu ruchu osobowego, tam gdzie nie jest wymagana ścisła kontrola dostępu. Stosowane są również jako przejścia ewakuacyjne przy systemie bramek BR2.

DANE TECHNICZNE

- obudowa ze stali nierdzewnej,
- mechanizm uchylny jedno- lub dwukierunkowy,
- regulacja napięcia sprężyny uchylnej,
- blokada elektromagnetyczna:
- zasilanie: 12VDC/500 mA lub 24VDC/250 mA,
- sygnalizacja dźwiękowa.

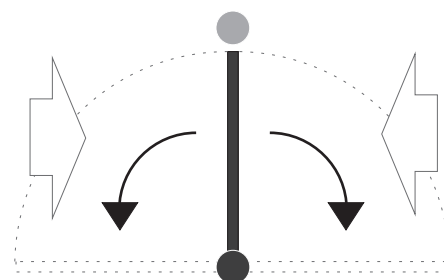
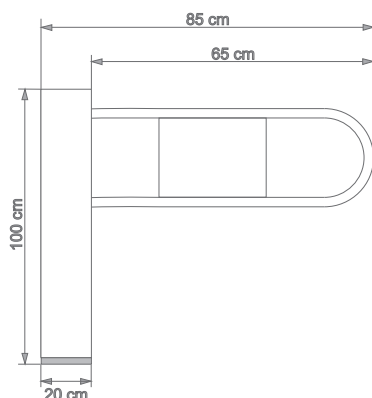
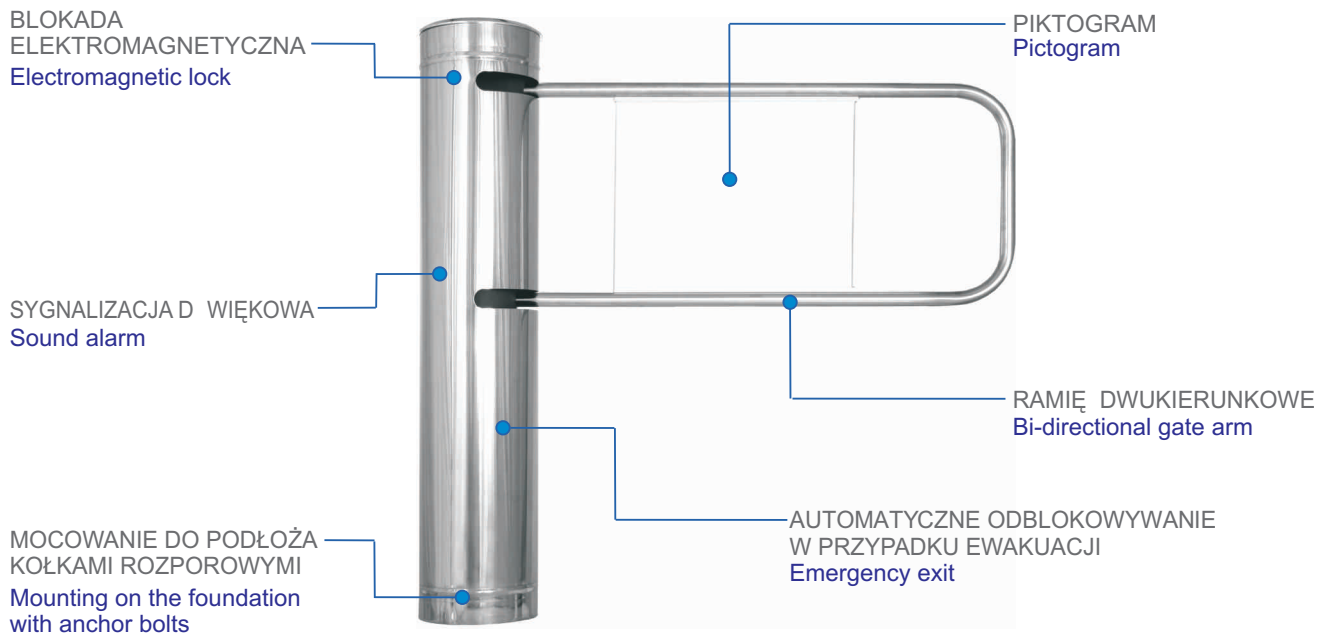
APPLICATION

Swing Gate BR1-UW serves to control and limit traffic flow in supervised areas. It is designated for indoors use.

Swing Gate BR1-UW is installed in the areas of low traffic flow where thorough control is not required. It is also used as exit path in case of emergency in combination with the system of turnstiles BR2.

TECHNICAL DATA

- stainless steel casing,
- one or bi-directional swing mechanism,
- spring tension adjustment,
- electromagnetic lock,
- power supply: 12VDC/500mA, 24VDC/250mA,
- sound alarm.



BRAMKA DWUKIERUNKOWA
Bi-directional swing gate